



Se déplacer

# Bus

Le réseau de transports collectifs qui traverse les 20 communes de l'agglomération Melun Val de Seine est constitué de 45 lignes.

## Lignes régulières urbaines et Transport à la Demande (TàD) du Grand Melun



LIGNE	ORIGINE ET DESTINATION	HORAIRES ET PLAN
Ligne A	Saint-Fargeau-Ponthierry > Chamlys > Rubelles C Cial	<a href="#">Consultez les horaires</a>
Ligne B	Le Mée - Gare > Melun - Nord > Vaux-le-Pénil - Foch 11 Novembre	<a href="#">Consultez les horaires</a>
Ligne C	Melun - Gare > Vaux-le-Pénil - Pleins Vents > Gare de Livry-sur-Seine	<a href="#">Consultez les horaires</a>
Ligne Cd	Melun - Gare > Vaux-le-Pénil - Curie-Foch	<a href="#">Consultez les horaires</a>
Ligne D	Melun - Gare > Melun - Trois horloges > Santé Pôle > Melun - Gare	<a href="#">Consultez les horaires</a>
Ligne E	CC Villiers > Dammarie Chamlys > Melun Gare > Melun Almont	<a href="#">Consultez les horaires</a>
Ligne F	La Rochette - Rocheton stade > Melun Gare > Gare du Mée	<a href="#">Consultez les horaires</a>
Ligne Fd	Le Mée-sur-Seine - Gare > Melun - Gare	<a href="#">Consultez les horaires</a>
Ligne G	Melun - Gare > Voisenon > Montereau-sur-le-Jard > Limoges-Fourches Villaroche Nord	<a href="#">Consultez les horaires</a>
Ligne I	Ponthierry - Gare > Pringy > Boissise-le-Roi	<a href="#">Consultez les horaires</a>
Ligne J	Le Mée-sur-Seine - Gare > Ponthierry Pringy - Gare	<a href="#">Consultez les horaires</a>
Ligne K	Melun - Gare > Gare routière Mail	<a href="#">Consultez les horaires</a>
Ligne L	Melun - Gare > Santé Pôle > Porte de Paris > Melun - Gare	<a href="#">Consultez les horaires</a>
Ligne M	Melun Gare > Melun Gare routière Mail > Livry Gare > Vaux-le-Pénil	<a href="#">Consultez les horaires</a>
Ligne N	Dammarie-lès-Lys > Melun > Vaux-le-Pénil	<a href="#">Consultez les horaires</a>
Ligne O	Dammarie-lès-lys > Cesson - Gare	<a href="#">Consultez les horaires</a>
Ligne P	Cesson - Gare > Ponthierry Grands Cèdres	<a href="#">Consultez les horaires</a>
Ligne T	Melun > Maincy > Rubelles > Ecoquartier Woodi	<a href="#">Consultez les horaires</a>
Ligne V	Ponthierry Pringy - Gare > St-Sauveur-sur-Ecole > Villiers-en-Bière > Dammarie-lès-Lys > Melun - Gare	<a href="#">Consultez les horaires</a>
TàD Melun Nord	Villaroche - 3 Horloges - CC Rubelles - CC de l'Almont	<a href="#">Consultez les horaires</a>
TàD Ligne N	Zone d'Activités Vaux-le-Pénil / Melun Val de Seine	<a href="#">Consultez les horaires</a>
TàD Sainte-Assise	Ponthierry-Pringy Gare - Le Mée-sur-Seine Gare - Cesson Gare	<a href="#">Consultez les horaires</a>
TàD Saint-Fargeau	Saint-Fargeau Gare - Ponthierry-Pringy Gare - Heures Claires - Centre de santé - Piscine - Hôtel de Ville Florélite - ZA Bruxelles	<a href="#">Consultez les horaires</a>

## Lignes régulières à vocation scolaire du Grand Melun



LIGNE	ORIGINE ET DESTINATION	HORAIRES ET PLAN
S1	Boissise-la-Bertrand (Beaulieu) <> Voisenon (Collège Nazareth)	<a href="#">Consultez les horaires</a>
S2	Seine-Port Sainte Assise <> Melun Gambetta <> Voisenon Nazareth	<a href="#">Consultez les horaires</a>
S3	Seine-Port Sainte Assise <> Melun Gambetta <> Lycée George Sand	<a href="#">Consultez les horaires</a>
S4	Boissise-le-Roi Place Caerano / Faronville <> Dammarie-lès-Lys <> Melun Trois Horloges	<a href="#">Consultez les horaires</a>
S5	Voisenon Château du Jard / Collège de Nazareth <> Melun - Gare	<a href="#">Consultez les horaires</a>
S6	Voisenon Château du Jard / Collège de Nazareth <> Vaux-le-Pénil Javal	<a href="#">Consultez les horaires</a>
S7	Le Mée-sur-Seine - Gare <> Vaux-le-Pénil 14 juillet	<a href="#">Consultez les horaires</a>
S8	Melun - Gare <> Saint-Germain-Laxis RN36	<a href="#">Consultez les horaires</a>
S9	Cesson - Gare <> Chamlys	<a href="#">Consultez les horaires</a>
S10	Saint-Fargeau-Ponthierry Collège François Villon <> Fercot	<a href="#">Consultez les horaires</a>
S11	Saint-Fargeau-Ponthierry Hôtel de Ville Florelites <> Dammarie-lès-Lys Joliot Curie	<a href="#">Consultez les horaires</a>
S12	Saint-Fargeau-Ponthierry Fercot <> Dammarie-lès-Lys Joliot Curie <> Melun Trois Horloges	<a href="#">Consultez les horaires</a>
S13	Saint-Fargeau-Ponthierry Hôtel de Ville Florelites <> Collège François Villon	<a href="#">Consultez les horaires</a>
S14	Pringy <> Collège François Villon	<a href="#">Consultez les horaires</a>
S15	Boissise-le-Roi <> Collège de Perthes	<a href="#">Consultez les horaires</a>
S16	Villiers-en-Bière <> Boissise-le-Roi <> Saint-Vauveur <> Collège de Perthes	<a href="#">Consultez les horaires</a>

## Lignes régulières interurbaines : Seine &amp; Marne Express, Arlequin, Perthes en Gâtinais, Citalien



Seine-et-Marne Express 01	Rebais > Coulommiers > Melun	<a href="#">Consultez les horaires</a>
Seine-et-Marne Express 02	Meaux <> Melun	<a href="#">Consultez les horaires</a>
Seine-et-Marne Express 18	Meaux <> Melun	<a href="#">Consultez les horaires</a>
Seine-et-Marne Express 34	Château-Landon <> Melun	<a href="#">Consultez les horaires</a>
Seine-et-Marne Express 46	Montereau <> Melun	<a href="#">Consultez les horaires</a>
Seine-et-Marne Express 47	Provins > Nangis > Melun	<a href="#">Consultez les horaires</a>
Ligne 30a	Tournan <> Melun	<a href="#">Consultez les horaires</a>
Ligne 30b	Brie Comte Robert <> Melun	<a href="#">Consultez les horaires</a>
Ligne 30c	Melun <> Coubert	<a href="#">Consultez les horaires</a>
Ligne 37a	Ozouer le Voulgis <> Melun	<a href="#">Consultez les horaires</a>
Ligne 37b	Ozouer le Voulgis > Châtres > Guignes > Maincy > Melun	<a href="#">Consultez les horaires</a>
Ligne 37c	Ozouer le Voulgis > Champdeuil > Melun > Vaux-le-Pénit	<a href="#">Consultez les horaires</a>
Ligne 6	Chevry Cossigny <> Melun	<a href="#">Consultez les horaires</a>
Ligne 9	Arbonne <> Melun	<a href="#">Consultez les horaires</a>
Ligne 14	Macherin <> Melun	<a href="#">Consultez les horaires</a>
Ligne 21	St Fargeau Ponthierry <> Avon	<a href="#">Consultez les horaires</a>
Ligne 23	St Fargeau Ponthierry <> Avon	<a href="#">Consultez les horaires</a>
Citalien	Lieusaint <> Melun Gare routière Mail	<a href="#">Consultez les horaires</a>

Cette offre de transport conséquente, qui est régulièrement développée pour répondre aux besoins du territoire, connaît un succès grandissant (+9% de fréquentation en 2018 sur le réseau de bus urbain Grand Melun), de quoi constituer une alternative crédible à l'usage de la voiture.

## Transports en commun, qui fait quoi ?

Île-de-France Mobilités (Autorité Organisatrice de la Mobilité) assure l'organisation et le développement des transports en Ile-de-France. Elle contractualise directement avec les exploitants de transport pour assurer le fonctionnement des services réguliers de voyageurs. Sur Melun Val de Seine, la société Transdev exploite le réseau Grand Melun.

L'Agglomération est un partenaire essentiel et a un rôle d'accompagnement important auprès d'Ile-de-France Mobilités et de Transdev.

Elle contribue ainsi :

- Au développement de l'offre de transport, en initiant et contribuant aux études, afin de d'adapter les services aux besoins des usagers et à l'évolution du territoire.
- Au financement..
- A la sécurité..
- A la mise en accessibilité des points d'arrêts..
- Au suivi du bon fonctionnement du service rendu..



### Le saviez-vous ?

Le réseau Grand Melun compte **16 lignes** et 494 arrêts dont 365 sont accessibles aux personnes à mobilité réduite (PMR). 88 véhicules dont 9 articulés permettent d'assurer le transport de plus de 7,4 millions de voyageurs chaque année.

# L'info trafic en temps réel


Les voyageurs peuvent être informés via Twitter des dernières informations concernant le trafic du réseau Grand Melun en suivant le compte Bus Grand Melun

➔ [S'abonner au compte Twitter du réseau Bus Grand Melun](#)



Vous pouvez aussi faire un **témoignage de ligne** et faire part de votre expérience voyageur : ponctualité, propreté, confort, accueil, accessibilité... Rendez-vous sur [aut-idf.org](http://aut-idf.org)

## ACTUALITÉS



### MOBILITÉ

Une nouvelle desserte pour la plateforme Colissimo



### MOBILITÉ

Un service de Transport A la Demande à Melun Nord



[Toutes les actualités](#)



**MOBILITÉ**  
**TRANSDEV ÎLE-DE-FRANCE VAUX-LE-PÉNIL**

400, rue des Trois Tilleuls  
77000 VAUX-LE-PÉNIL

[0970837700](tel:0970837700)

[Voir la fiche](#)



**AGENCE TRANSDEV GARE DE MELUN**

1 place Gallieni  
77000 Melun

[Voir la fiche](#)



**AGENCE TRANSDEV MAIL GAILLARDON**

6 rue de l'Abreuvoir  
77000 Melun

[Voir la fiche](#)

À LIRE AUSSI



TRAIN



LA POLICE INTERCOMMUNALE  
DES TRANSPORTS



LA VÉLOSTATION





ALLER PLUS LOIN SUR INTERNET

[Transdev](#)

[Vianavigo](#)

TÉLÉCHARGER

 [Plan de bassin](#) | [PDF - 3.4 Mo](#)



**COMMUNAUTÉ  
D'AGGLOMÉRATION MELUN VAL  
DE SEINE**

297, rue Rousseau Vaudran CS  
30187  
77198 Dammarie-lès-Lys Cedex  
01 64 79 25 25

HORAIRES :  
Lun - Ven : 8h30 > 12h15 - 13h30 > 17h30